

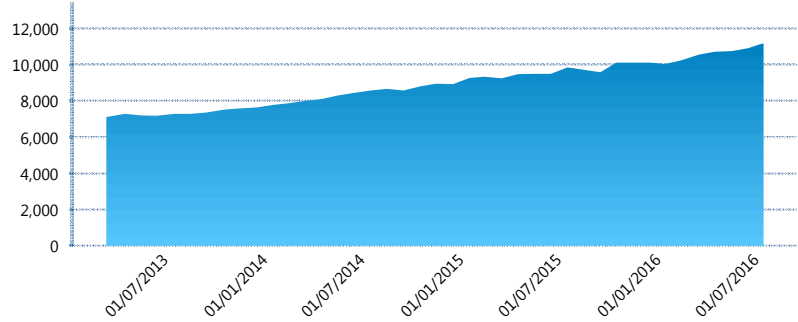
### I. INFORMACIÓN FINANCIERA

#### I) Detalles del Fondo

Detalles del Fondo	
Razón Social	Siefore ISSSTELEON, S.A. de C.V.
Inicio de Operaciones	17/01/2005
Tipo de Fondo	Previsión Social
Clave Bolsa	ISSSTNL
Activos Administrados *	11,196
ISIN	MX54IS020022
Comisión Anual	No Disponible
Administrador	Afore XXI Banorte, S.A. de C.V.
Director General	Lic. Francisco Tonatiuh Rodríguez Gómez
Presidente del Consejo	C. Fernando Solís Soberón

#### Activos Administrados \*

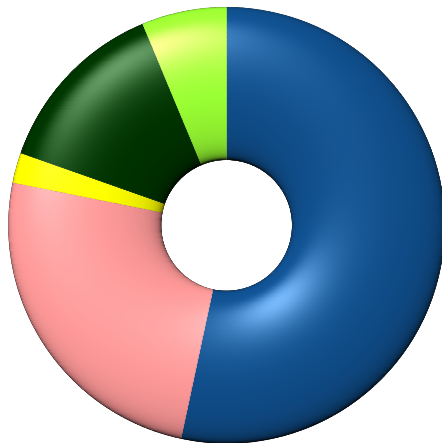
\$11,196



\*Cifras en millones de pesos

Contiene el efecto de fusiones, cortes transversales y transferencias por edad. Para mayor información consultar: <http://www.consar.gob.mx/factsheets/EC/ECSAR.pdf>

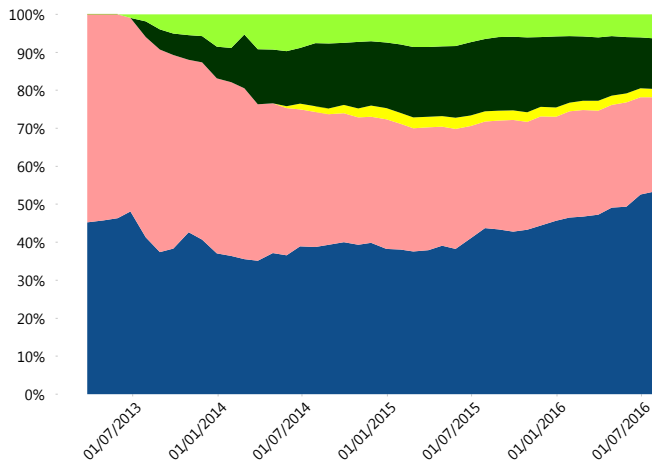
#### II) Inversiones



Deuda Gubernamental	53.36%
Deuda Nacional	24.80%
FIBRAS	2.22%
Renta Variable Internacional	13.33%
Renta Variable Nacional	6.29%

Tipo de Instrumento		XXI-Banorte (...)	Sistema Adicional...
Renta Variable Nacional	Renta Variable Nacional	6.29%	4.07%
	<b>Total</b>	<b>6.29%</b>	<b>4.07%</b>
Renta Variable Internacional	Renta Variable Internacional	13.33%	8.22%
	<b>Total</b>	<b>13.33%</b>	<b>8.22%</b>
Mercancías	Mercancías	0.00%	0.02%
	<b>Total</b>	<b>0.00%</b>	<b>0.02%</b>
FIBRAS	FIBRAS	2.22%	1.27%
	<b>Total</b>	<b>2.22%</b>	<b>1.27%</b>
Estructurado	Estructurados	0.00%	0.04%
	<b>Total</b>	<b>0.00%</b>	<b>0.04%</b>
Deuda Nacional	Alimentos	1.06%	0.29%
	Automotriz	0.00%	0.11%
	Banca de Desarrollo	0.85%	2.04%
	Bancario	3.76%	1.43%
	Bebidas	0.00%	0.03%
	Cemento	0.00%	0.01%
	Centros Comerciales	0.00%	0.00%
	Consumo	0.00%	0.25%
	Empresas Productivas del Estado	4.36%	3.51%
	Estados	6.50%	1.97%
	Europesos	0.86%	0.79%
	Grupos Industriales	0.00%	0.08%
	Infraestructura	4.61%	1.77%
	Otros	0.50%	0.58%
	Papel	0.00%	0.01%
	Serv. Financieros	0.00%	0.05%
	Telecom	0.00%	0.35%
Transporte	0.00%	0.01%	
Vivienda	2.31%	2.20%	
<b>Total</b>	<b>24.80%</b>	<b>15.49%</b>	
Deuda Internacional	Deuda Internacional	0.00%	0.01%
	<b>Total</b>	<b>0.00%</b>	<b>0.01%</b>
Deuda Gubernamental	BONDES	6.72%	17.78%
	BONOS	25.66%	17.96%
	BPA182	0.00%	0.54%
	BPAS	0.94%	1.36%
	BPAT	0.00%	0.49%
	CBIC	0.32%	0.14%
	CETES	5.34%	10.97%
	REPORTO	3.96%	3.65%
	UDIBONO	9.89%	17.86%
	UMS	0.52%	0.13%
<b>Total</b>	<b>53.36%</b>	<b>70.88%</b>	
<b>Total</b>	<b>100.00%</b>	<b>100.00%</b>	

#### Evolución de Inversiones



Deuda Gubernamental	Renta Variable Nacional
Deuda Nacional	
FIBRAS	
Renta Variable Internacional	

\*\*Considera las inversiones de todo el grupo de SIEFORES Adicionales  
Cifras al cierre de julio de 2016

### III) Desempeño

#### Rendimiento Bolsa

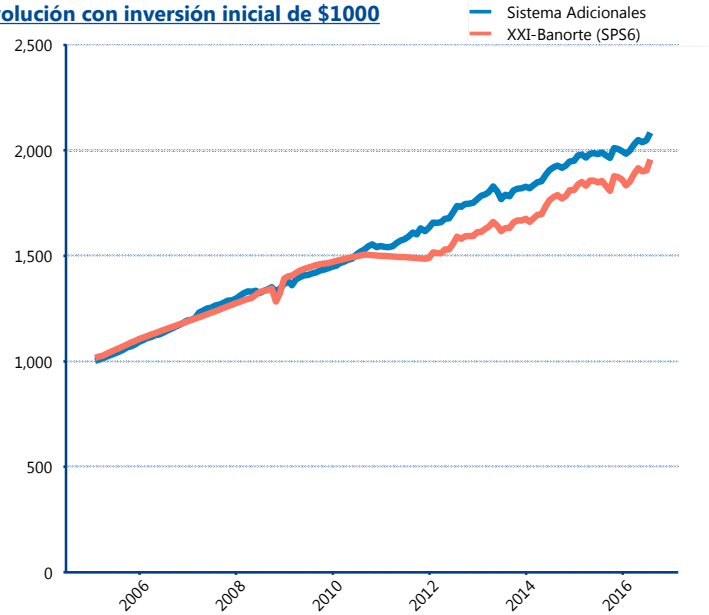
Tipo	XXI-Banorte (SPS6)	Sistema Adicionales
1 año	5.68%	4.89%
2 años	4.79%	4.12%
3 años	6.01%	5.03%
5 años	5.49%	5.45%

#### Indicador de Rendimiento Neto

N/A

Promedio Simple	%
Promedio Ponderado	%

#### Evolución con inversión inicial de \$1000



Construido con el precio de la Siefore registrado en la Bolsa Mexicana de Valores

### IV) Medidas de sensibilidad y riesgos

#### Evolución del Plazo Promedio Ponderado

